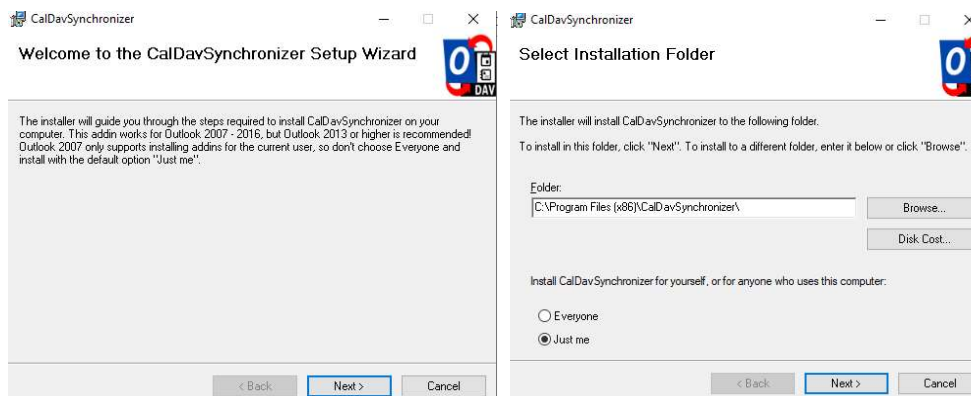
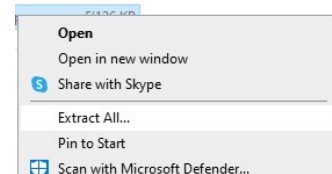
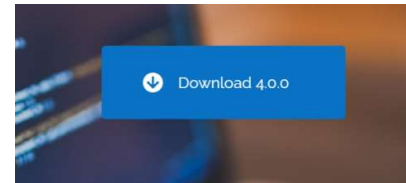


Anleitung Einrichtung Online-Kalender

Outlook

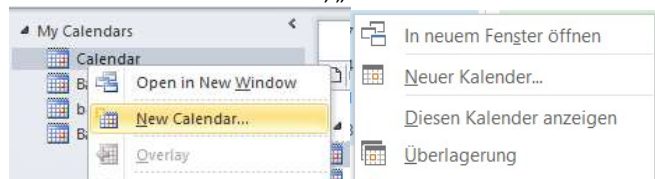
1. Die website <https://caldav synchronizer.org/download-2/> im Browser öffnen.
2. Auf „Download“ klicken
3. Heruntergeladene Zip Datei entpacken, durch Rechtsklick, „Extract All...“
4. Mit „Extract“ bestätigen
5. Im extrahierten Ordner „CalDavSynchronizer.Setup.msi“ durch Doppelklick ausführen
- 6.
7. Dem Installationsprozess durch Drücken von „Next“ und „Next“ folgen. Anschliessend mit „Close“ schliessen



8. Im Outlook auf das Menu „Kalender“ wechseln.



9. Durch Rechtsklick auf Calendar, „New Calendar...“ einen neuen Kalender erstellen.



10. Dazu den Namen des Kalenders eingeben und mit „OK“ bestätigen.
11. Im Reiter „CalDav Synchronizer“ das Menu „Synchronization Profiles“ öffnen.

Schweizerische Textilhochschule

Wattwil
Ebnaterstrasse 5
CH-9630 Wattwil
Tel. 071 987 68 40
Fax 071 987 68 41
info@stf.ch

Zürich
Hallwylstrasse 71
CH-8004 Zürich
Tel. 044 360 41 51
Fax 044 360 41 50
info@stf.ch

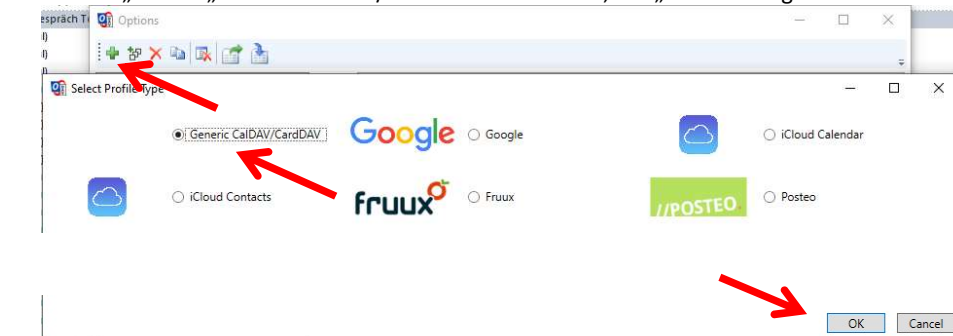
St.Gallen
Fürstenlandstrasse 142
CH-9014 St.Gallen
Tel. 071 987 68 40
Fax 071 987 68 41
info@stf.ch

SQS ISO 9001/2000

www.stf.ch

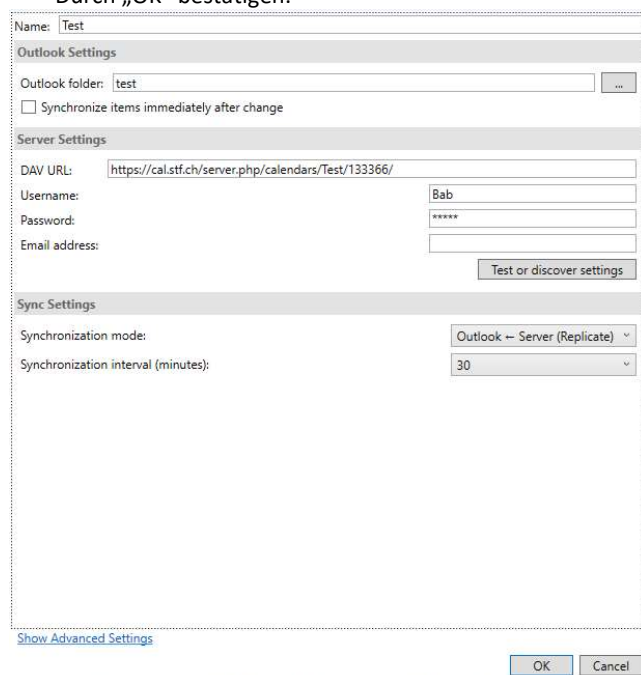


12. Oben links „+“ und „Generic CalDAV/CardDAV“ auswählen, mit „OK“ bestätigen



13. Im neu erstellten Profil folgende Dinge tun:

- Unter Name den Kalendernamen eingeben.
- Unter „Outlook folder“ den zuvor erstellten Kalender auswählen.
- Unter „DAV URL“ DEN Link aus der zuvor erhaltenen Mail/Brief einfügen
- Unter Username und Password ebenfalls die Daten aus der erhaltenen Mail/Brief ausfüllen
- Unter Synchronization mode: Outlook ← Server (Replicate) setzen
- Durch „OK“ bestätigen.



14. Im Reiter „CalDav Synchronizer“ die Daten mit „Synchronize now“ laden.

Schweizerische Textilschule

Wattwil
Ebnerstrasse 5
CH-9630 Wattwil
Tel. 071 987 68 40
Fax 071 987 68 41
info@stf.ch

Zürich
Hallwylstrasse 71
CH-8004 Zürich
Tel. 044 360 41 51
Fax 044 360 41 50
info@stf.ch

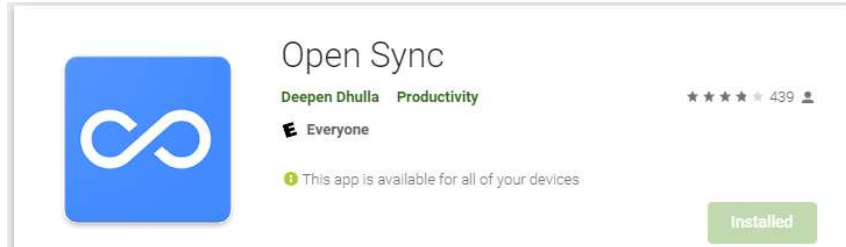
St.Gallen
Fürstenlandstrasse 142
CH-9014 St.Gallen
Tel. 071 987 68 40
Fax 071 987 68 41
info@stf.ch

SQS ISO 9001/2000


www.stf.ch

Android

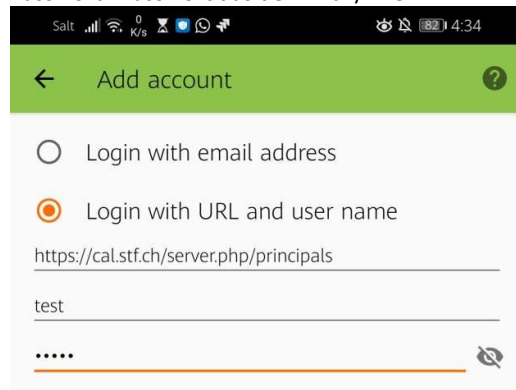
1. App „[Open Sync](#)“ aus dem Google Play store herunterladen und installieren.



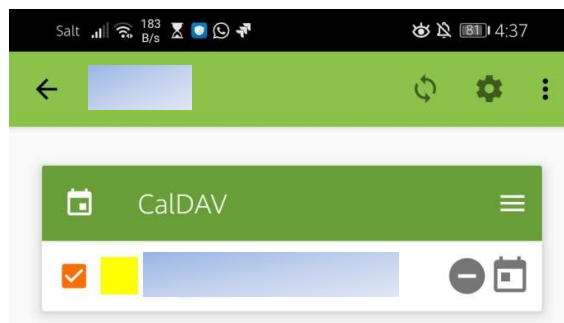
2. Die App öffnen, auf das „+“ unten links klicken.



3. „Login with URL and user name“ auswählen.
 - Base URL: <https://cal.stf.ch/server.php/principals/>
 - User name: Benutzernamen aus dem Mail/Brief
 - Password: Passwort aus dem Mail/Brief



4. Mit „LOGIN“, „CREATE ACCOUNT“ bestätigen.
5. Den erstellten Account öffnen, sicherstelle, dass der Haken aktiviert ist und oben auf das Sync Zeichen drücken.



6. Der Kalender ist nun in der Kalender App vorhanden.

Schweizerische Textilhochschule

Wattwil
Ebnaterstrasse 5
CH-9630 Wattwil
Tel. 071 987 68 40
Fax 071 987 68 41
info@stf.ch

Zürich
Hallwylstrasse 71
CH-8004 Zürich
Tel. 044 360 41 51
Fax 044 360 41 50
info@stf.ch

St.Gallen
Fürstenlandstrasse 142
CH-9014 St.Gallen
Tel. 071 987 68 40
Fax 071 987 68 41
info@stf.ch

SQS ISO 9001/2000

www.stf.ch




iOS

1. Einstellungen öffnen



2. Mail, Kontakte, Kalender aufklappen
3. Account hinzufügen
4. "Andere" auswählen



5. CalDAV-Account hinzufügen



Schweizerische Textilhochschule

Wattwil

Ebnaterstrasse 5
CH-9630 Wattwil
Tel. 071 987 68 40
Fax 071 987 68 41
info@stf.ch

Zürich

Hallwylstrasse 71
CH-8004 Zürich
Tel. 044 360 41 51
Fax 044 360 41 50
info@stf.ch

St.Gallen

Fürstenlandstrasse 142
CH-9014 St.Gallen
Tel. 071 987 68 40
Fax 071 987 68 41
info@stf.ch

SQS ISO 9001/2000

www.stf.ch



6. Benutzername und Passwort eingeben -> Weiter

Cancel CalDAV Next

Server cal.stf.ch

User Name benutzer

Password ●●●●●g

Description STF

7. SSL Warnung mit Weiter bestätigen

Cancel CalDAV Save

Server cal.stf.ch

User Name 9521

Password ●●●

D

Cannot Connect Using SSL

Do you want to try setting up the account without SSL?

Cancel Continue

8. Erinnerungen ausschalten

Cancel CalDAV Save

 Calendars ☒

 Reminders ☐

9. Speichern

Schweizerische Textilhochschule

Wattwil

Ebnaterstrasse 5
CH-9630 Wattwil
Tel. 071 987 68 40
Fax 071 987 68 41
info@stf.ch

Zürich

Hallwylstrasse 71
CH-8004 Zürich
Tel. 044 360 41 51
Fax 044 360 41 50
info@stf.ch

St.Gallen

Fürstenlandstrasse 142
CH-9014 St.Gallen
Tel. 071 987 68 40
Fax 071 987 68 41
info@stf.ch

SQS ISO 9001/2000

www.stf.ch

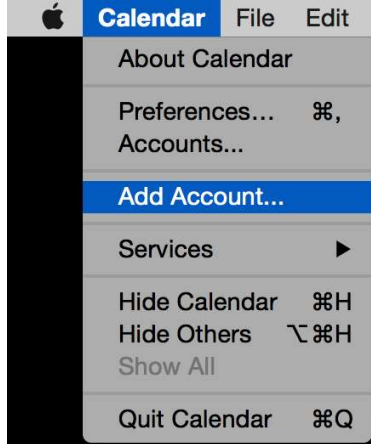


Apple Kalender (OS X Yosemite)

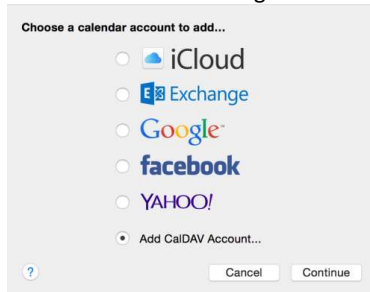
1. Kalender Programm öffnen



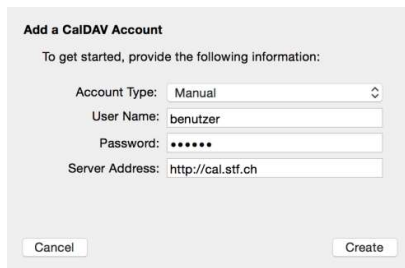
2. Menü Kalender -> Account hinzufügen



3. CalDAV Account hinzufügen



4. Account Typ ändern auf „Manuell“
Benutzername und Passwort eingeben
Server-Adresse eingeben.



5. Erstellen

Schweizerische Textilhochschule

Wattwil
Ebnaterstrasse 5
CH-9630 Wattwil
Tel. 071 987 68 40
Fax 071 987 68 41
info@stf.ch

Zürich
Hallwylstrasse 71
CH-8004 Zürich
Tel. 044 360 41 51
Fax 044 360 41 50
info@stf.ch

St.Gallen
Fürstenlandstrasse 142
CH-9014 St.Gallen
Tel. 071 987 68 40
Fax 071 987 68 41
info@stf.ch

SQS ISO 9001/2000

www.stf.ch